

地図上に写真やコメントを残せる「共有のキャンバス」アプリ

Photo Stop(フォトストップ)

誰がどこで写真を撮ったかを地図上で確認できる「思い出の共有アルバム」になる

家族や友達の位置情報の確認！アルバムを共有！の「ながらトーク」ができる

情報だけじゃない！その場所の感覚や感じた空気感を記録して「自分だけの感覚と記憶の地図」にもなる

1. インストールと新規ユーザー登録

Google Play からインストール



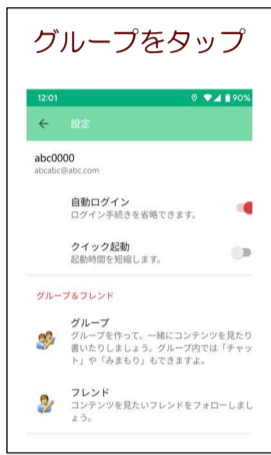
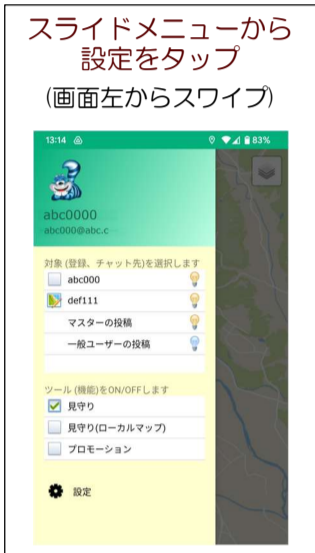
Android16 対応
ご注意:一部の機種でメニュー表示に不具合が出る場合があります。



2. 家族や友達とのグループを作成

共有する家族や友達に作成した各グループのコード・パスワードをお教えてください。

ご注意: 自分ひとりのグループ作成: 自分だけが感覚と記憶の地図と自分の位置情報だけ、チャットはメモ
3.~5.は、選択するグループを間違わないように気をつけてください。


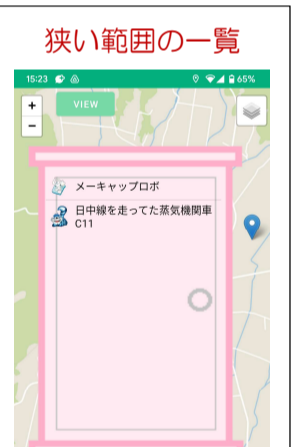
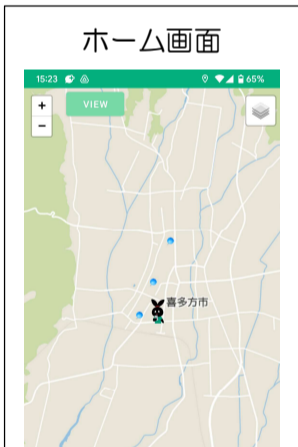


自分だけ！
グループ共有！

3. グループを選択して、「写真やコメント」を投稿して家族や友達と共有

ご注意: その場で投稿する前に「ホーム→VIEW→現在地を表示」をタップ

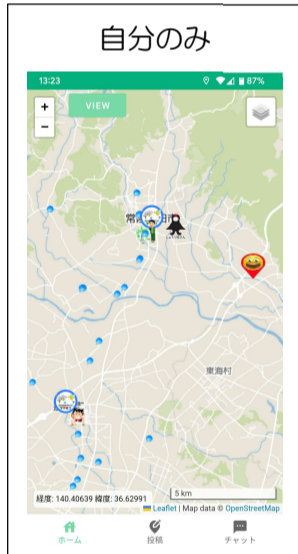
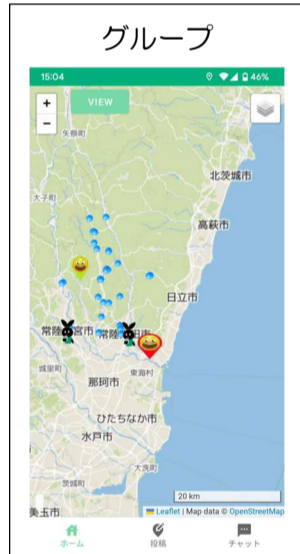
新規ユーザー登録時の表示名選択時: 不特定多数のユーザーと投稿共有



※一般ユーザーの投稿は「青」ランプにすると非表示になります。

4. グループを選択して、「見守り(位置情報)」で家族や友達がいる場所を確認・共有

ご注意: 新規ユーザー登録時の表示名の選択時: 自分の見守り(位置情報)だけ



自分の位置！
家族の見守り！
友達のいる場所を確認！



5. グループを選択して、家族や友達と「チャット」

ホーム、投稿、チャットタブを切替えて、

- ① 思い出のアルバムを見ながらでも
- ② 写真・コメントを投稿しながらでも
- ③ 今いる場所を見守り(位置情報)で確認しながらでも

シームレスにトークができる！楽しめる！
また、着信通知がないので自分のタイミングで読む・送るもできる！

ご注意: 新規ユーザー登録時の表示名の選択: メモ

ながらトークも！

写真・コメントの投稿方法: 後で(左の2画面) / その場で(右画面)

